

2 결산규모

2-1. 세입결산(기금포함)

- 1년 동안 우리 산청군에 들어오는 모든 수입을 세입이라 합니다. 2019년도 우리 산청군의 세입측면에서 본 결산규모와 내용은 다음과 같습니다.

(단위 : 백만원)

세입 총계	일반회계	공기업 특별회계	기타 특별회계	기금
637,795	584,138	-	44,137	9,520

▶ 결산 총계기준

❖ 연도별 세입규모 현황

(단위 : 백만원)

2015	2016	2017	2018	2019
431,996	483,086	544,095	556,892	637,795

▶ 결산 총계기준

- 2019년도 세입규모는 일반회계 세입결산 기준 조정교부금 및 재정보전금을 제외한 지방세 15.51% 증가, 지방교부세 15.17% 증가 등의 증가로 규모가 2018회계 대비 14.53% 증가하였습니다.

❖ 세입재원별·연도별 현황(일반회계 기준)

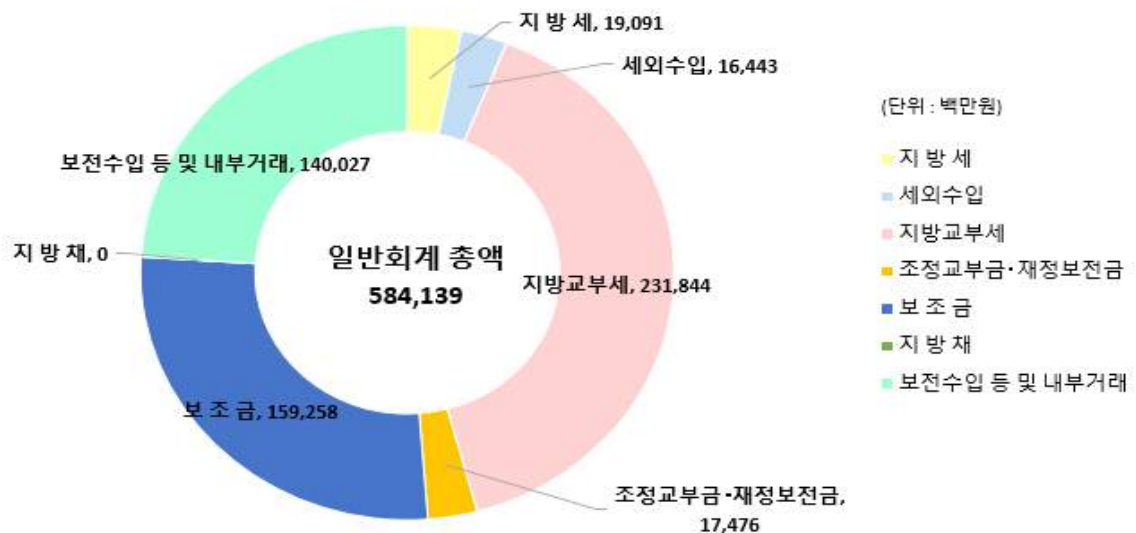
(단위 : 백만원, %)

세입재원별	연 도		2015		2016		2017		2018		2019	
	금액	비중	금액	비중	금액	비중	금액	비중	금액	비중	금액	비중
합 계	375,122	100	421,293	100	481,943	100	497,321	100	584,139	100		
지방세	15,266	4.07	18,557	4.4	18,564	3.85	16,527	3.32	19,091	3.27		
세외수입	17,589	4.69	15,241	3.62	16,342	3.39	15,212	3.06	16,443	2.81		
지방교부세	151,628	40.42	161,080	38.23	183,907	38.16	201,303	40.48	231,844	39.69		
조정교부금·재정보전금	14,375	3.83	15,457	3.67	22,637	4.7	17,986	3.62	17,476	2.99		
보조금	113,684	30.31	133,906	31.78	133,218	27.64	125,152	25.17	159,258	27.26		
지방채	-	-	-	-	-	-	-	-	-	-		
보전수입 등 및 내부거래	62,580	16.68	77,052	18.29	107,275	22.26	121,141	24.36	140,027	23.97		

▶ 세입결산 일반회계 기준

☞ 2019회계연도 일반회계 결산기준 세입액은 5,841억원이며 보조금, 보전수입 등 및 내부거래 증액으로 전년대비 21.52%가 증가하였습니다. 조정교부금 및 재정보전금은 2.84% 감소하였습니다.

세입재원별 현황(2019년, 일반회계)



❖ 연도별 주민 1인당 지방세 부담액 현황(일반회계 기준)

(단위 : 천원, 명)

구 분	2015	2016	2017	2018	2019
지방세 결산액	15,265,708	18,557,055	18,564,412	16,526,852	19,090,565
인구수(명)	36,071	36,098	36,340	35,952	35,417
주민1인당 지방세부담액	423	514	511	460	539

2-2. 세출결산(기금포함)

☐ 1년 동안 우리 산청군에서 주민복지, 문화관광 진흥, 지역개발 등을 위해 지출한 세출측면에서 본 결산규모 내역입니다.

(단위 : 백만원)

세출 총계	일반회계	공기업 특별회계	기타 특별회계	기금
458,650	426,750	-	22,500	9,400

▶ 결산 총계기준

❖ 연도별 세출결산규모 현황

(단위 : 백만원)

2015	2016	2017	2018	2019
330,547	344,589	392,689	391,276	458,650

▶ 결산 총계기준

☞ 2019회계연도 세출결산 규모는 4,587억원이며, 전년대비 674억원(17.23%)증가하였습니다. 우리군의 관광분야 인프라 확충 필요성에 의해 문화 및 관광분야와 국토·지역개발 분야가 전년대비 67.44% 증가하였습니다.

❖ 세출규모 분야별·연도별 현황(일반회계 기준)

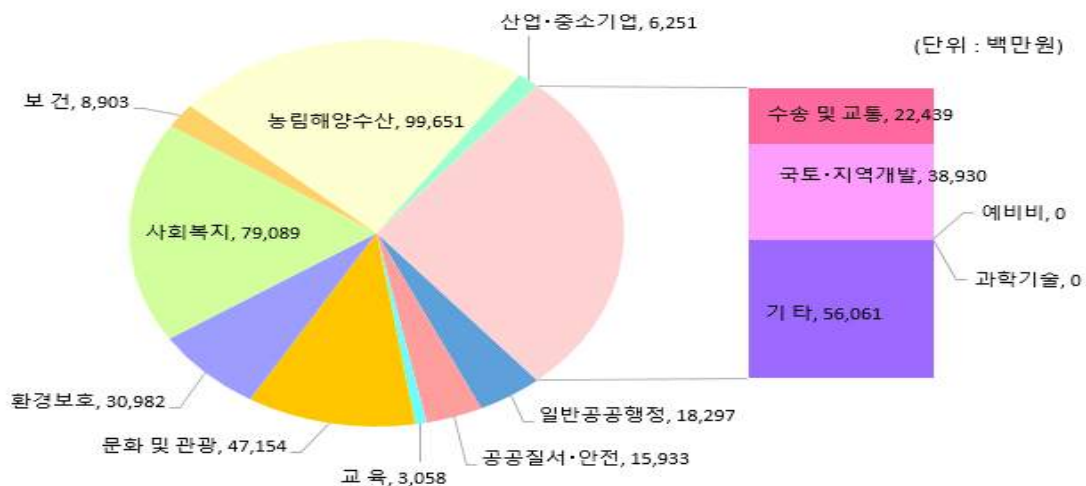
(단위 : 백만원, %)

분야별	연도		2015		2016		2017		2018		2019	
	금액	비중	금액	비중	금액	비중	금액	비중	금액	비중		
합 계	298,044	100	314,809	100	360,802	100	358,017	100	426,748	100		
일반공공행정	10,995	3.69	13,069	4.15	16,053	4.35	15,562	4.35	18,297	4.29		
공공질서·안전	5,393	1.81	10,514	3.34	13,860	3.17	11,361	3.17	15,933	3.73		
교육	3,204	1.08	3,187	1.01	3,488	1.04	3,721	1.04	3,058	0.72		
문화 및 관광	17,200	5.77	18,398	5.84	26,426	6.33	22,650	6.33	47,154	11.05		
환경 보호	18,380	6.17	20,260	6.44	25,548	7.26	26,006	7.26	30,982	7.26		
사회 복지	59,932	20.11	61,083	19.40	61,781	18.62	66,646	18.62	79,089	18.53		
보건	6,881	2.31	6,854	2.18	6,220	1.92	6,888	1.92	8,903	2.09		
농림해양수산	69,832	23.43	64,897	20.61	89,093	26.30	94,154	26.30	99,651	23.35		
산업·중소기업	5,300	1.78	11,129	3.54	7,585	1.52	5,429	1.52	6,251	1.46		
수송 및 교통	16,124	5.41	17,354	5.51	19,700	6.34	22,693	6.34	22,439	5.26		
국토·지역개발	37,461	12.57	38,927	12.37	37,325	8.03	28,762	8.03	38,930	9.12		
과학기술	-	-	-	-	-	-	-	-	-	-		
예비비	-	-	-	-	-	-	-	-	-	-		
기타	47,342	15.88	49,137	15.61	53,723	15.12	54,145	15.12	56,061	13.14		

▶ 세출결산 일반회계 기준

☞ 문화 및 관광, 사회복지, 농림해양수산, 국토 및 지역개발분야가 전년에 비해 비중이 증가하였습니다.

분야별 세출규모(2019년, 일반회계)



❖ 주민 1인당 세출결산액 연도별현황(일반회계 기준)

(단위 : 천원, 명)

구 분	2015	2016	2017	2018	2019
세출결산액	298,044,289	314,809,009	360,801,696	358,015,875	426,749,591
인구수(명)	36,071	36,098	36,340	35,952	35,417
주민 1인당 세출액	8,263	8,721	9,929	9,958	12,049

유사 지방자치단체와 주민 1인당 세출규모 비교(일반회계)



2-3. 기금운영현황

- 기금이란 예산을 좀 더 탄력적으로 사용하기 위해 예산과는 별도로 조성한 재원으로, 다음은 우리 산청군에서 설립·운영하고 있는 기금별로 재원의 변화를 요약한 표입니다. (단위 : 백만원)

구분 종류별	'18년도 현재액 (A)	증 감 액			'19년도 현재액 (A+B)	일몰 기간
		계 (B=C-D)	조성액 (C)	사용액 (D)		
합 계	8,480	160	1,040	879	8,640	
재정안정화기금	4,005	45	45	-	4,050	17년 3월 ~ 21년 12월
재난관리기금	416	-51	620	671	365	98년 1월 ~
약초생산안정기금	1,063	17	17	-	1,081	09년 12월 ~ 22년 12월
문화예술진흥기금	1,127	-49	19	68	1,078	06년 1월 ~ 20년 12월
체육진흥기금	822	-14	19	33	808	06년 2월 ~ 20년 12월
양성평등기금	959	-19	16	35	940	03년 12월 ~ 20년 12월
식품진흥기금	18	-1	7	8	16	01년 12월 ~
공공폐수처리시설 재투자기금	70	21	21	-	91	17년 2월 ~ 24년 12월
폐기물처리시설 주민지원기금	-	211	276	64	211	18년 9월 ~ 23년 12월

- '19년 결산결과 기금결산보고서의 총괄 현황
- 일몰기간 : 조례 등에 의하여 정한 기금을 운용할 수 있는 기간

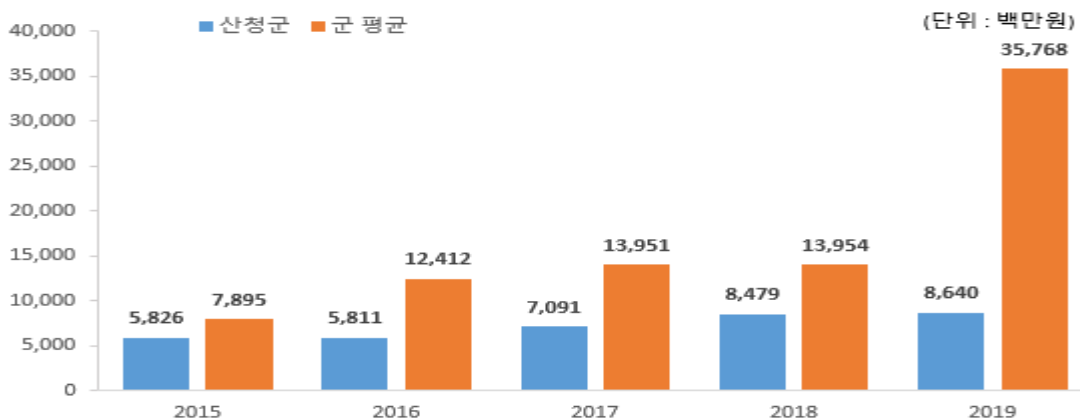
연도별 기금현황

(단위 : 백만원)

2015	2016	2017	2018	2019
5,826	5,811	7,091	8,479	8,640

- 연도별 결산결과 기금결산보고서 총괄현황의 기준연도 현재액

유사 지방자치단체와 기금운용 현황 비교



- 산청군의 기금 현재액은 86억원으로 2018년 말 기금 현재액보다 1억원 증가하였습니다. 주요 증가내용은 2억원 규모인 폐기물처리시설주민지원기금이 신설되었기 때문입니다.

2-4. 지역통합재정통계

- ☐ 지방자치단체, 공공기관(지방공사·공단 및 지방자치단체 출자·출연기관) 및 교육재정을 포괄한 지역별 종합적 재정상황을 나타낼 수 있는 결산기준의 지역통합재정통계입니다.

❖ 산청군 지역통합 재정상황

(단위 : 백만원)

구분	대상회계/기관 수	세입(A)	세출(B)	잉여금(A-B)	자산(C)	부채(D)	부채/자산(D/C,%)
계(=a+b+c-A-B)		631,072	451,927	179,145	2,460,646	12,767	0.52
자치단체(a)		631,072	451,927	179,145	2,460,646	12,767	0.52
지방공공기관(b)	해	당	사	항	없	음	.
교육재정(c)	해	당	사	항	없	음	.
내부거래(A+B)	해	당	사	항	없	음	.

❖ 산청군 지역통합 재정상황 활용지표

(단위 : 백만원, %)

구분	계(=a+b+c-A-B)	자치단체(a)	공공기관(b)	교육재정(c)	내부거래A(A)	내부거래B(B)
재정규모 활용지표	▪ 인건비결산액/세입결산액	8.04	8.04	-	-	-
	▪ 인건비결산액/자체수입	130.17	130.17	-	-	-
	▪ 행사관련경비/세출결산액	1.50	1.50	-	-	-
	▪ 업무추진비/세출결산액	0.12	0.12	-	-	-
	세입결산액	631,072	631,072	-	-	-
	세입결산액 중 자체수입	38,997	38,997	-	-	-
	세출결산액	451,827	451,927	-	-	-
	세출결산액 중 인건비	50,764	50,764	-	-	-
	세출결산액 중 행사관련경비	6,770	6,770	-	-	-
	세출결산액 중 업무추진비	526	526	-	-	-
재정상태 활용지표	▪ 부채/자산	0.52	0.52	-	-	-
	▪ 부채/환금자산	6.37	6.37	-	-	-
	▪ 차입부채/재정자금	-	-	-	-	-
	자산	2,460,646	2,460,646	-	-	-
	부채	12,767	12,767	-	-	-
	환금자산(유동자산-기타유동자산+일반미수금)+장기금융상품(장기대여금-확자금위탁대여금)+기타투자자산)	200,480	200,480	-	-	-
	재정자금(현금 및 현금성 자산+장·단기금융상품)	187,666	187,666	-	-	-
차입부채(장기차입부채 + 유동성 장기차입부채)	-	-	-	-	-	

- ▶ 지방교육재정부문은 광역 시·도 단위 자료입니다.
- ▶ 내부거래A : 자치단체와 공공기관간의 거래입니다.
- ▶ 내부거래B : 지방정부(자치단체와 공공기관)와 지방교육재정간의 거래입니다.
- ▶ 지역별 보다 자세한 내용은 다음의 링크를 참조하십시오.

http://lofin.mois.go.kr/portal/bbs/bbsLink.do?ditc_cd=1and2